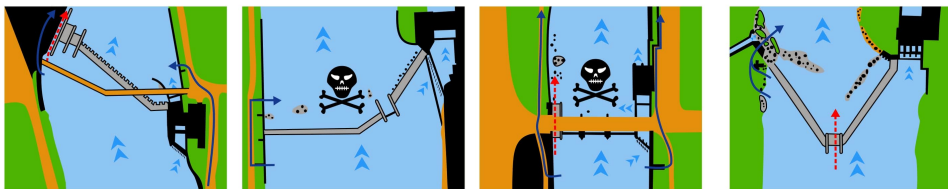


POHODOVÁ VODÁCKÁ CESTOVKA

CK POVODA

Pro pohodové vodácké zážitky
 Vodácké akce na českých řekách
 Vodácké zájezdy do zahraničí (Chorvatsko, Francie, Albanie...)
 Firemní akce, Školní vodácké kurzy...

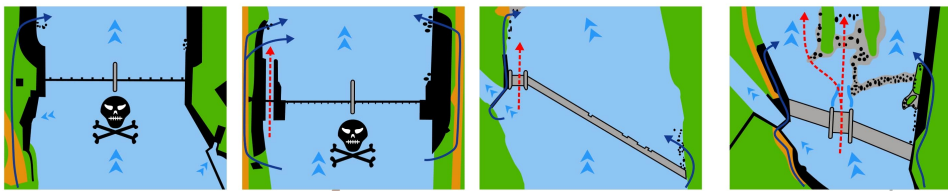
www.POVODA.cz



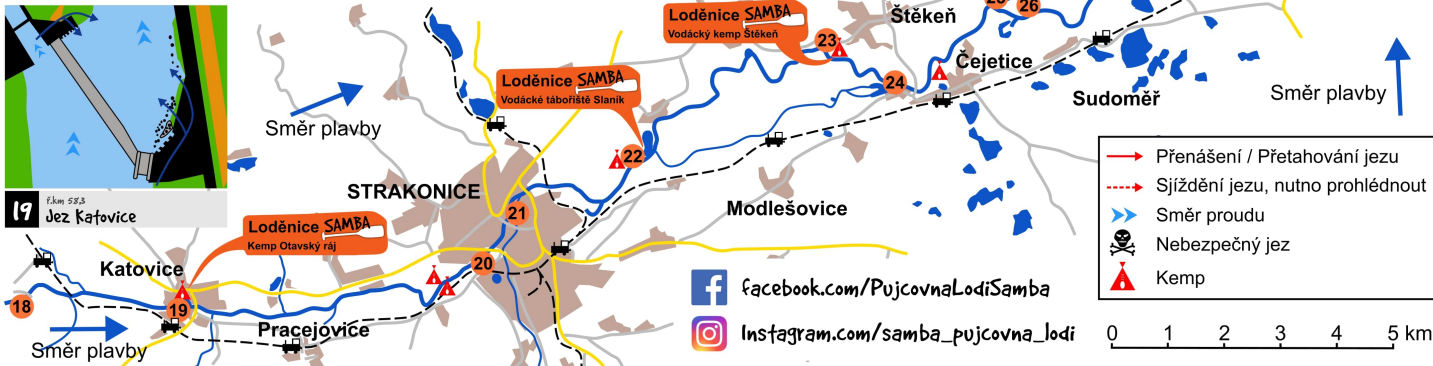
28 ř.km 24,2 Václavský jez
29 ř.km 28,4 Podskalský jez
30 ř.km 22,7 Válcový jez !!!
31 ř.km 17,1 Heringův mlýn



24 ř.km 40,3 Přeborovice
25 ř.km 33,2 Jez Pangl
26 ř.km 37,6 Jez Jirkal
27 ř.km 32,8 Zátavský mlýn



20 ř.km 51,9 Pětikalský jez
21 ř.km 50,9 Na Křemelce
22 ř.km 43,1 Jez Slaník
23 ř.km 42,7 Štěkeň



18 ř.km 64,2 Dolní Poříčí

Co byste měli znát, než vyrazíte na vodu (Rychlokurs pro začátečníky)
 Abyste se na vodě cítili jako doma, stačí znát několik základních pojmů: Po vodě se jezdí v KANOI. Vpředu sedí HÁČEK, vzadu ZADÁK neboli KORMIDELNÍK. Oba mají v ruce PÁDLO (Nikoliv veslo!). Někdy sedí uprostřed lodi ještě třetí osoba bez pádla zvaná PORCULÁN (Pozor, nerozbiť!). Háček a kormidelník pádlují každý na jině straně lodi. Háček kormidelníka poslouchá a hlásí překážky v cestě (kameny, stromy, hospody aj.). Kormidelník se snaží řídit loď tak, aby nebourala do břehů ani jinam. Pádlo zásadně nepouštíte z ruky, abychom se NECVAKLI (rozuměj neobrátili loď), když už se cvakneme pak proto, abychom ho neztratili.

Bezpečnost na vodě
 Základem je plavací vesta. Aby plnila svůj účel, je třeba mít ji na sobě zapnutou a dobře utaženou. Pokud se cvaknete v proudu, plavte na zádech nohama napřed a tlačte pánev k hladině (to abyste si neodfeli pozadí o šutry). Nepouštějte pádlo z ruky, snadno uplavte! Loď po cvaknutí nechte dnem vzhůru, protože v ní je vzduchová bublina, která loď nadnáší. Dotáhněte loď ke břehu a teprve tam ji otočte a vylijte.

Nebezpečí na jezích
 Některé jezy jsou bezpečné a snadno je splujete přes korunu nebo šlajsnou, jiné jsou ale velmi nebezpečné. Za nízkého vodního stavu může z jezu koukat kus železa, pod jezem se zase často válí ostré lomové kamení, o které se omlátíte. Nebezpečí však číhá hlavně při vysokých vodních stavech, kdy se pod jezem tvoří vodní válec. Voda pod jezem bublá a táhne zpět k jezu, místo aby odtékala od jezu. Když do takového válce spadne vodák, je pro něj těžké, až nemožné, dostat se ven. Buď se mu povede doplatit ke břehu, přičemž plavávání stěžuje zpětný proud a provzdušněná voda, anebo ho mohou zachránit pohotoví kamarádi, kteří mu podají pádlo, větev nebo hodí lano. Pokud vidíte, že se někdo topí pod jezem ve válci, neskákejte bez rozmyslu za ním! S největší pravděpodobností ho sami nezachráníte, ale budete se topit s ním! Na Otavě patří mezi zvláště nebezpečné jezy Mrskoš v Horažďovicích, jez Pětikalský a Na Křemelce ve Strakonici, jez Podskalský a Válcový v Písku. Válec se však za vysoké vody může tvořit i pod jinými jezy!



SAMBA

PŮJČOVNA-LODI.CZ



SÁZAVA, OTAVA, LUŽNICE, OHŘE, MORAVA

Ahoj vodáci!

Tato jednoduchá mapa Otavy, Vám pomůže při orientaci na řece i překonávání jezů. Pamatujte, že sjízdnost jezu se mění dle aktuálního vodního stavu, a proto je třeba si jez vždy pořádně prohlédnout a v případě nebezpečí loď přenést!

Šťastnou a bezpečnou plavbu přeje Vaše

Půjčovna lodí Samba

Výhody kanoe Samba:

- jsou široké a proto stabilnější než ostatní plastové kanoe
- velké vlnolamy a masivní límec zabraňují zalévání lodi
- chytré úchyty na přidi a zádi umožňují pohodlné přenášení
- díky hladkému dnu a kýlu jedou po voleji jako namazané
- Samba je lehká. Samba má pohodlné lavičky
- naše barely do Samby pasují jako ulitě



Objednávky: 604 904 737

Během plavby: 603 553 535

Užijte si dovolenou v suchu!

www.PUJCOVNA-LODI.CZ